

# PYME

Todo un Movimiento para la Competitividad de las  
Empresas en México

## OPORTUNIDADES PARA LAS PYMES

Políticas y programas de apoyo para la  
PYMES

I Foro Mesoamericano de PYMES

octubre , 2011



**GOBIERNO  
FEDERAL**

**SE**

FONDO  
**PYME**



**Vivir Mejor**



GOBIERNO FEDERAL

SE

FONDO PYME

# I. Importancia de las MIPYMES en México

## México cuenta con una Estructura Empresarial basada en MIPYMES

### El Contexto de las MIPYMES

Número de MIPYMES: **4,007,100**

% del Total de Empresas:

**99.8%**

Aportación al Empleo:

**72%**

Aportación al PIB:

**52%**

	Número de Empresas	% del Total de Empresas	Aportación al Empleo	Aportación al PIB
Micro	3,837,000	95.6%	40.6%	15%
Pequeñas	138,500	3.4%	14.9%	14.5%
Medianas	31,600	0.8%	16.6%	22.5%
Grandes	7,900	0.2%	27.9%	48%

Fuente: SE - INEGI






## II. Estratificación de las MIPYMES

Con el fin de evitar la discriminación en contra de empresas intensivas en mano de obra y de que empresas que tienen ventas significativamente altas participen en programas diseñados para MIPYMES.

### Estratificación Consolidada de las Empresas en México

Por Numero de Empleados			+	Por Ventas	=	Consolidación
Tamaño	A Sector	B Empleados		C Ventas (mdp)		Topo Máximo
Micro	Todos	0 - 10		Hasta \$4		4.6
Pequeña	Industria	11 - 50		\$4.01 hasta \$100	$(B \times 10\%)$ $+$ $(C \times 90\%)$ $=$	95
	Comercio	11 - 30	93			
	Servicios	11 - 50	95			
Mediana	Industria	51 - 250		\$100.01 hasta \$250		250
	Comercio	31 - 100	235			
	Servicios	31 - 100	235			

Se catalogarán para efectos del artículo 3, fracción III, de la Ley para el Desarrollo de la Competitividad de la Micro, Pequeña y Mediana Empresa, publicado el 30 de Diciembre de 2002.





GOBIERNO FEDERAL

SE

FONDO PYME



Vivir Mejor

# Las MIPYMES en México

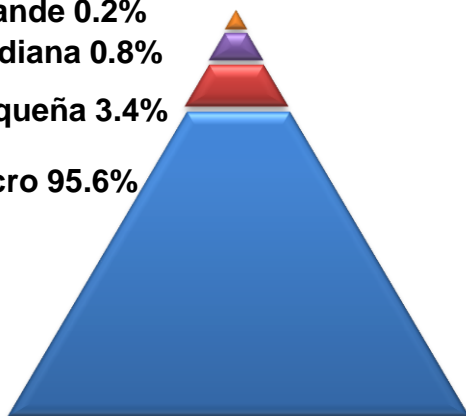
## El Reto de mediano y largo plazo

2008

2012

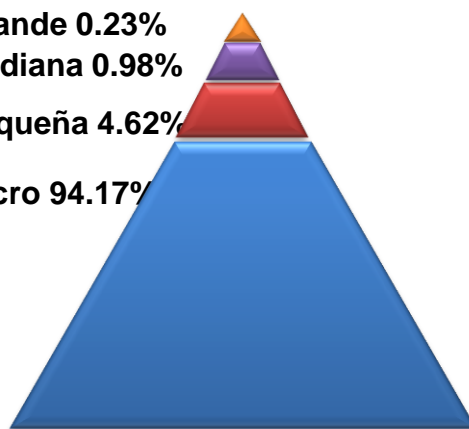
Unión Europea

Grande 0.2%  
 Mediana 0.8%  
 Pequeña 3.4%  
 Micro 95.6%



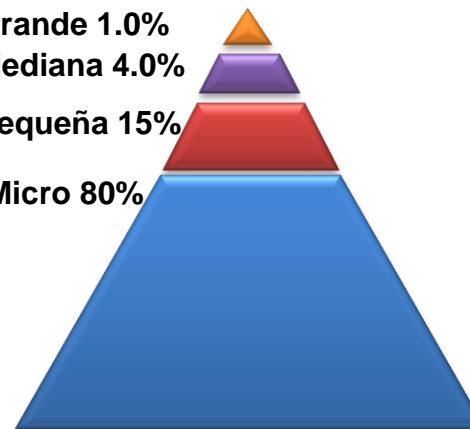
Unidades Económicas  
 4,100,000

Grande 0.23%  
 Mediana 0.98%  
 Pequeña 4.62%  
 Micro 94.17%



Unidades Económicas  
 4,500,000

Grande 1.0%  
 Mediana 4.0%  
 Pequeña 15%  
 Micro 80%

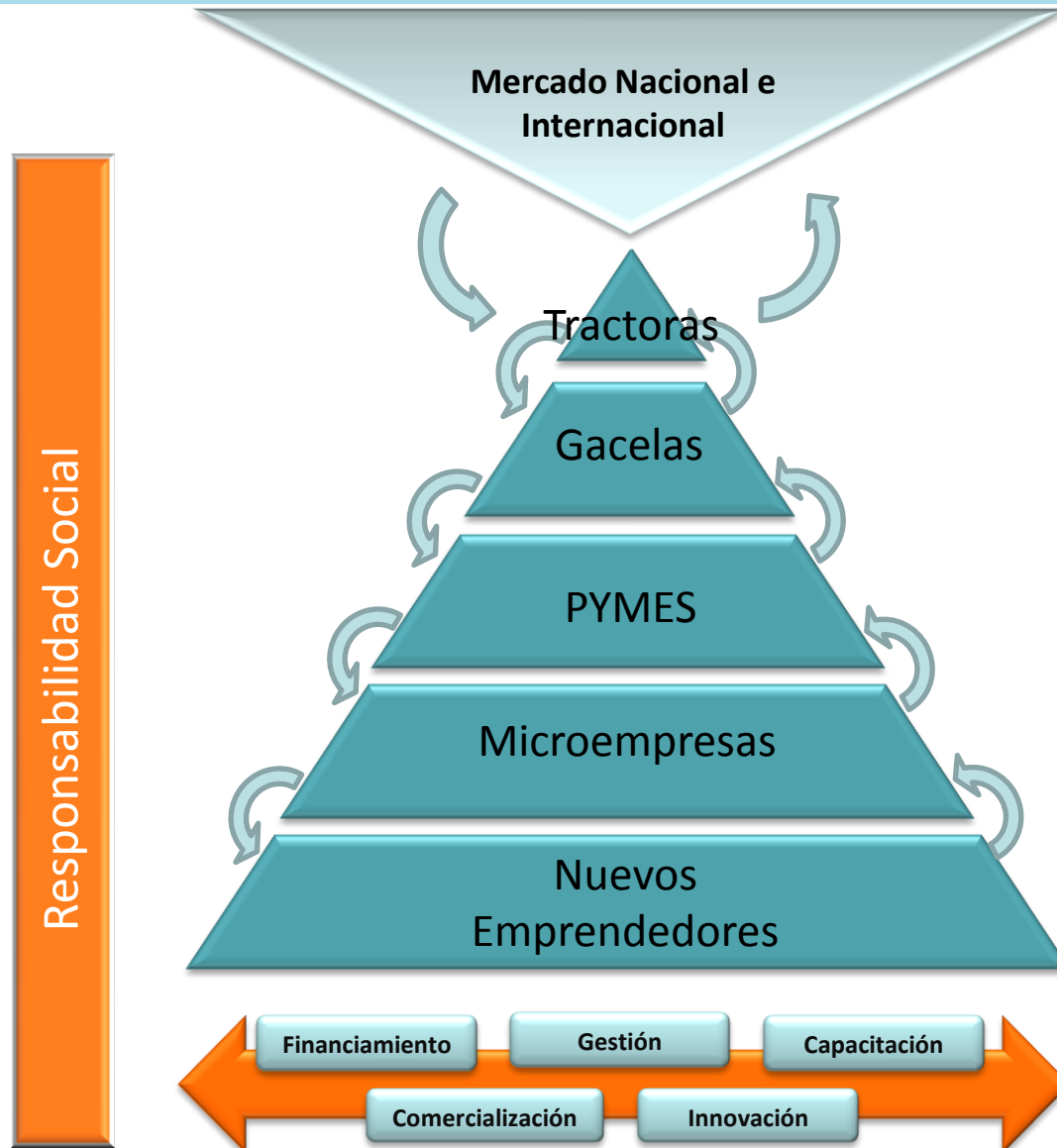


	2008	2012	Incremento
Micro	3,918,232	4,237,740	319,508
Pequeña	141,432	207,750	66,318
Mediana	32,269	44,240	11,971
Grande	8,067	10,270	2,203
Total	4,100,000	4,500,000	400,000

Se plantea como función objetivo al 2030, que la composición de las PYMES en la economía mexicana sea similar a la que tiene la Unión Europea

# Sistema de Fomento Empresarial

*Cinco productos y 5 Segmentos*



GOBIERNO FEDERAL

SE


FONDO PYME



Vivir Mejor

# 5 Segmentos con 5 Servicios de Atención Integral

## SERVICIOS



## SEGMENTOS



Diseño de política pública de la Secretaría de Economía



GOBIERNO FEDERAL

SE

FONDO PYME







GOBIERNO FEDERAL

SE

FONDO PYME

# Política de Fomento Empresarial México Emprende

## México Emprende opera a través de dos grandes palancas



### Acceso al Financiamiento

**Instrumentos**

Fideicomiso México Emprende

PRONAFIM

### Desarrollo Empresarial

- Capacitación
- Gestión
- Comercialización
- Innovación

**Instrumentos**

Fondo PYME

PROSOFT

PROLOGYCA

Fondo de Innovación

Zonas Marginadas

**CENTROS MEXICO EMPRENDE**





## Instrumentos

### Garantías México Emprende

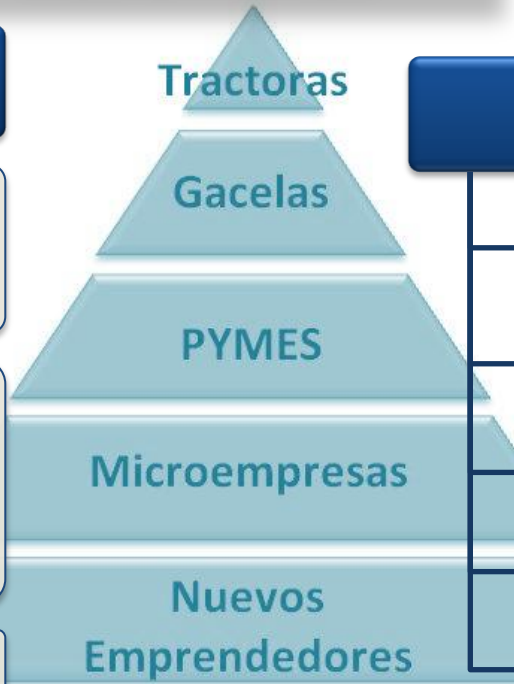
#### Esquemas Masivos

- Subasta
- Empresarial (Contragarantía)

#### Sectoriales

- Gacelas
- Compras de Gobierno
- Proveedores de Tractoras
- PyMEs Rurales

#### Microempresas (Tarjeta a Negocios)



### Proyectos Productivos México Emprende

#### Proyectos Productivos (FOPRODE)

#### Proyectos Estratégicos de Alto Impacto (infraestructura y otros)

#### Equipamiento

#### Microempresa (Mi)

#### Capital Semilla

#### Programas Emergentes

#### Desarrollo de IFE's

#### Opción PyME

FINAFIM

FOMMUR





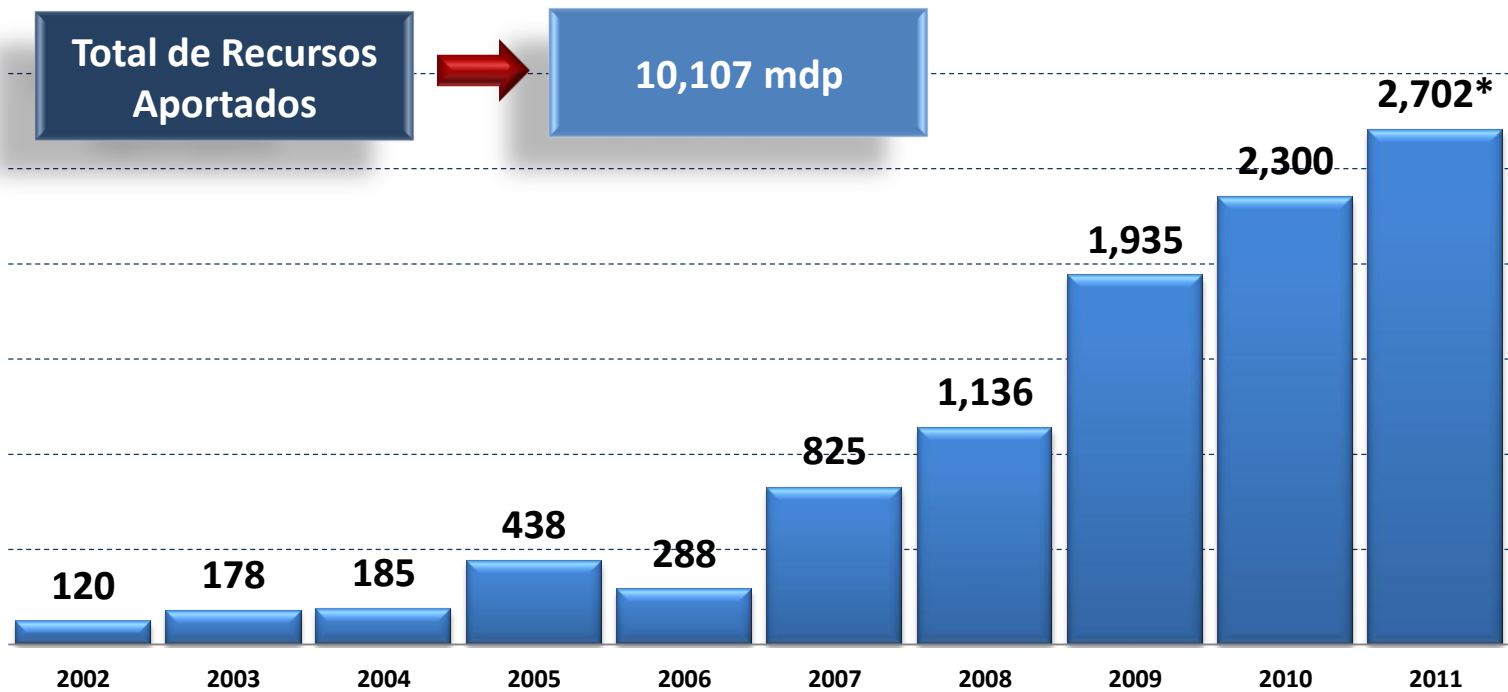


SE

# Recursos Aportados por la S.E. a Programas de Garantías

## Sistema Nacional de Garantías

Aportaciones 2002-2011 (Millones de pesos)



\* Durante la 2ª Sesión del Comité Técnico del Fideicomiso México Emprende celebrada el 04 de agosto de 2011, se agotaron los recursos presupuestales para la instrumentación de los Programas de garantía que le asignó el PEF 2011 a dicho Fideicomiso.



# Sistema Nacional de Garantías México Emprende

## Pymes Apoyadas por Entidad Federativa 2002-2011<sup>1/</sup>

ENTIDAD FEDERATIVA	2002		2003		2004		2005		2006		2007		2008		2009		2010		2011-08-31 <sup>1/</sup>		TOTAL 2002-2011	
	PYMES	DERRAMA	PYMES	DERRAMA	PYMES	DERRAMA	PYMES	DERRAMA	PYMES	DERRAMA	PYMES	DERRAMA	PYMES	DERRAMA	PYMES	DERRAMA	PYMES	DERRAMA	PYMES	DERRAMA	PYMES	DERRAMA
AGUASCALIENTES	54	677,000	110	23,758,399	192	56,268,368	672	235,655,340	1,139	286,977,599	1,055	269,425,710	737	870,880,706	1,203	751,202,153	993	641,285,832	569	454,066,328	6,724	3,590,097,436
BAJA CALIFORNIA	76	2,067,000	242	38,133,530	715	207,265,866	1,454	429,921,383	2,303	716,614,445	1,919	696,870,932	1,468	1,217,598,342	2,356	1,669,872,442	2,080	1,562,888,498	1,221	1,012,328,336	13,834	7,553,560,775
BAJA CALIFORNIA SUR	56	14,285,620	124	14,538,478	242	62,929,974	274	80,992,719	522	190,776,331	435	233,140,879	404	427,040,168	656	405,084,399	552	328,672,310	289	144,356,768	3,554	1,901,817,637
CAMPECHE	15	989,000	233	55,681,033	127	38,045,700	353	61,492,156	734	94,663,754	1,361	121,184,506	227	146,119,123	367	158,176,184	317	183,152,332	213	206,668,523	3,947	1,066,172,312
COAHUILA	62	1,390,000	284	70,063,901	650	174,050,001	1,564	567,174,694	2,637	918,883,948	2,798	677,654,043	1,622	2,474,302,750	2,659	3,059,534,888	2,794	2,939,974,363	1,213	1,335,361,808	16,383	12,218,390,396
COLIMA	22	857,000	164	48,713,769	220	55,118,000	459	114,793,838	471	160,119,818	345	149,390,252	355	365,530,609	654	398,269,619	505	370,770,934	339	200,442,553	3,534	1,864,006,392
CHIAPAS	20	626,000	88	12,574,672	280	81,407,727	946	152,573,143	1,749	266,797,729	2,406	350,522,830	847	862,343,893	1,430	912,371,927	1,273	884,093,980	806	620,909,618	9,845	4,144,221,520
CHIHUAHUA	159	7,297,000	365	65,920,423	669	197,595,987	1,293	433,077,614	2,203	830,781,940	2,280	906,631,445	1,782	2,257,140,913	2,525	1,781,493,009	1,892	1,589,463,025	1,228	1,025,436,874	14,396	9,094,838,231
DISTRITO FEDERAL	587	32,507,000	3,009	298,879,025	5,365	1,515,660,999	8,926	2,910,425,804	12,456	4,288,705,146	10,510	3,540,962,133	7,423	10,268,060,155	20,413	16,401,055,078	13,684	13,495,741,924	8,257	8,418,408,104	90,630	61,170,405,371
DURANGO	28	4,160,000	139	37,773,308	283	85,476,636	801	275,125,208	1,088	384,904,982	1,590	351,858,287	803	938,275,779	991	658,621,596	817	713,135,851	385	345,131,710	6,925	3,794,463,355
GUANAJUATO	154	6,339,008	388	76,854,338	1,132	340,023,864	2,016	640,755,772	3,346	1,017,359,736	5,126	1,254,579,339	2,650	2,584,218,898	3,882	2,645,403,391	3,457	2,416,271,799	2,042	1,669,767,022	24,193	12,651,573,166
GUERRERO	48	4,604,000	176	35,656,500	459	109,565,498	842	185,503,348	1,042	244,901,000	1,193	307,272,087	776	598,219,695	1,311	555,744,604	1,327	683,009,215	671	366,393,812	7,845	3,090,869,758
HIDALGO	23	1,110,000	86	12,901,265	284	84,073,385	500	161,793,148	760	292,287,885	1,071	314,564,098	816	732,627,604	1,336	819,342,493	986	710,223,636	653	514,774,406	6,515	3,643,697,922
JALISCO	423	10,802,086	1,723	210,804,344	2,349	651,421,988	4,242	1,693,505,353	6,140	2,805,534,673	8,150	2,777,409,870	6,145	6,835,340,004	7,061	7,500,036,964	6,326	6,884,583,721	4,266	3,907,840,655	46,825	33,277,279,658
MEXICO	239	11,857,000	1,074	136,334,904	2,229	643,765,925	3,556	1,042,001,870	5,879	1,482,042,583	9,485	1,408,778,063	5,521	5,877,652,030	7,718	6,790,576,662	5,337	5,193,400,120	2,797	3,083,770,768	43,835	25,670,179,924
MICHOACAN	96	1,118,000	334	43,438,995	723	198,180,963	1,391	454,079,419	2,479	634,281,113	4,492	693,195,819	3,346	1,591,228,835	2,958	1,475,190,448	2,521	1,393,809,700	1,463	807,459,767	20,303	7,301,983,057
MORELOS	41	594,932	313	67,469,057	344	81,004,970	503	140,127,262	693	215,171,385	821	240,598,811	670	659,170,765	1,127	649,611,353	931	601,411,160	536	349,163,537	5,979	3,004,323,232
NAYARIT	22	742,000	188	32,598,685	194	51,532,898	531	122,582,779	1,215	224,799,771	1,039	235,614,347	460	386,529,369	569	342,718,719	461	319,462,444	280	161,040,414	4,959	1,877,621,426
NUEVO LEON	148	2,183,000	672	176,995,925	1,363	415,885,254	3,427	1,572,065,073	6,386	2,466,970,760	4,907	1,393,490,609	5,599	10,874,984,409	5,156	14,566,739,768	5,682	12,884,987,211	3,382	6,004,175,991	36,722	50,358,477,999
OAXACA	45	2,305,000	75	8,415,539	199	60,613,973	524	141,134,961	966	245,087,770	962	326,962,365	387	563,638,647	1,198	697,339,039	1,286	724,030,423	744	698,987,345	6,386	3,468,515,062
PUEBLA	161	27,556,630	393	81,650,250	749	248,496,044	1,471	584,853,277	2,085	845,543,994	1,725	760,398,151	902	1,232,695,131	2,189	1,931,803,521	2,614	1,748,167,377	1,420	1,639,028,162	13,709	9,100,392,536
QUERETARO	33	1,790,000	144	25,490,081	308	87,840,060	571	206,150,056	1,007	347,593,365	1,123	381,932,196	895	998,374,482	1,509	1,500,742,584	1,375	906,372,614	813	621,163,560	7,778	5,077,448,998
QUINTANA ROO	55	1,759,000	177	21,573,787	239	61,834,339	411	101,900,739	1,095	287,947,376	1,506	272,847,624	843	462,143,234	1,103	927,726,058	735	542,597,106	455	426,916,232	6,619	3,107,245,495
SAN LUIS POTOSI	62	2,586,000	356	65,870,538	544	132,514,474	954	337,907,442	1,475	555,411,763	1,666	458,770,703	1,152	1,735,033,215	1,507	1,280,014,761	1,378	1,027,223,452	826	761,536,864	9,920	6,356,869,212
SINALOA	82	7,849,740	321	69,170,276	562	164,543,723	1,239	367,229,382	2,185	852,793,845	3,372	1,043,127,353	1,996	1,664,192,343	2,217	1,756,570,805	1,991	1,675,218,195	1,328	1,174,771,548	15,293	8,775,467,211
SONORA	47	447,000	166	20,862,275	574	145,706,351	1,017	340,611,416	1,496	537,400,398	1,560	524,153,512	993	771,340,187	2,006	1,163,627,976	1,787	1,046,457,694	990	659,891,940	10,636	5,210,498,739
TABASCO	37	1,299,000	98	18,213,356	233	81,384,196	425	124,792,079	610	205,155,851	282	149,124,312	1,257	900,698,460	905	1,220,349,830	726	744,562,462	619	602,827,314	5,192	4,048,406,858
TAMAULIPAS	55	3,314,000	252	71,134,694	679	201,396,911	1,947	618,718,427	2,886	1,078,649,031	2,729	719,892,599	1,692	2,151,358,423	2,257	2,013,764,411	1,995	1,912,930,780	1,158	1,121,699,015	15,650	9,892,858,291
TLAXCALA	10	542,000	30	7,325,215	202	54,763,693	251	87,120,259	361	109,449,949	206	84,848,268	108	106,832,498	358	222,648,388	447	259,287,155	229	506,431,909	2,202	1,439,249,335
VERACRUZ	94	5,456,000	313	52,070,315	1,034	277,541,553	1,512	379,185,101	2,232	598,098,557	3,174	571,812,441	1,341	1,276,547,698	2,794	1,855,766,733	2,845	1,854,747,469	1,671	1,212,880,305	17,010	7,884,106,172
YUCATAN	41	2,849,987	672	158,498,294	305	93,467,510	788	233,188,094	1,409	387,666,520	882	376,885,139	633	868,261,649	1,327	928,418,106	1,086	743,133,262	735	519,862,234	7,878	4,312,230,795
ZACATECAS	17	498,000	106	22,626,000	244	62,051,600	796	221,147,181	1,153	328,907,907	1,011	260,113,887	930	1,053,105,379	942	616,252,854	1,010	609,421,024	410	372,268,654	6,619	3,546,392,486
<b>Total</b>	<b>3,012</b>	<b>162,658,003</b>	<b>12,815</b>	<b>2,081,991,171</b>	<b>23,692</b>	<b>6,721,428,431</b>	<b>46,156</b>	<b>15,027,484,334</b>	<b>72,202</b>	<b>23,902,280,926</b>	<b>81,181</b>	<b>21,854,012,610</b>	<b>54,778</b>	<b>63,751,485,382</b>	<b>84,684</b>	<b>77,656,070,763</b>	<b>71,210</b>	<b>67,390,487,061</b>	<b>42,108</b>	<b>40,945,762,077</b>	<b>491,838</b>	<b>319,493,660,757</b>

1/ Se realizó un ajuste de todas aquellas entidades que rebasaban la tasa de interés TIEE+18.16%, lo anterior con base al acuerdo tomado por el H. Comité Técnico del Fideicomiso México Emprende en su Segunda Sesión Ordinaria celebrada el 04 de agosto de 2011, por lo anterior existe una disminución en la estadística de empresas apoyadas, ya que en función de la tasa de interés tope establecida (TIEE+18.16%), no eran susceptibles de ser respaldadas por la garantía de la Secretaría de Economía.



# Programa Nacional de Nuevos Emprendedores

- *Todo un Movimiento para la Competitividad de las PyMEs en México*



**GOBIERNO  
FEDERAL**

**SE**

FONDO  
**PYME**



**Vivir Mejor**



GOBIERNO  
FEDERAL

SE

FONDO  
PYME



Programa Nacional de  
Emprendedores

# “La Fábrica de Empresas y emprendedores de México”

Jóvenes  
Emprendedores  
“Semillero de  
Emprendedores”

Incubadoras  
de  
Empresas  
“Fábrica de  
Empresas”

Capital  
Semilla



Vivir Mejor

# MICRO EMPRESAS

PROGRAMA NACIONAL



**GOBIERNO  
FEDERAL**

**SE**

FONDO  
**PYME.**



**Vivir Mejor**

- *Todo un Movimiento para la Competitividad de las PyMEs en México*

# Actividades económicas más numerosas



GOBIERNO  
FEDERAL

SE

FONDO  
PYME



La introducción de modernos modelos de negocio y los cambios de hábitos de consumo colocaron a comercios, industrias y servicios tradicionales en condiciones de riesgo: pérdida de empresas y empleos.

## Actividades económicas más numerosas



Vivir Mejor



NUEVOS  
EMPREENDEDORES

MICROEMPRESAS

PyMEs

EMPRESAS  
GACELA

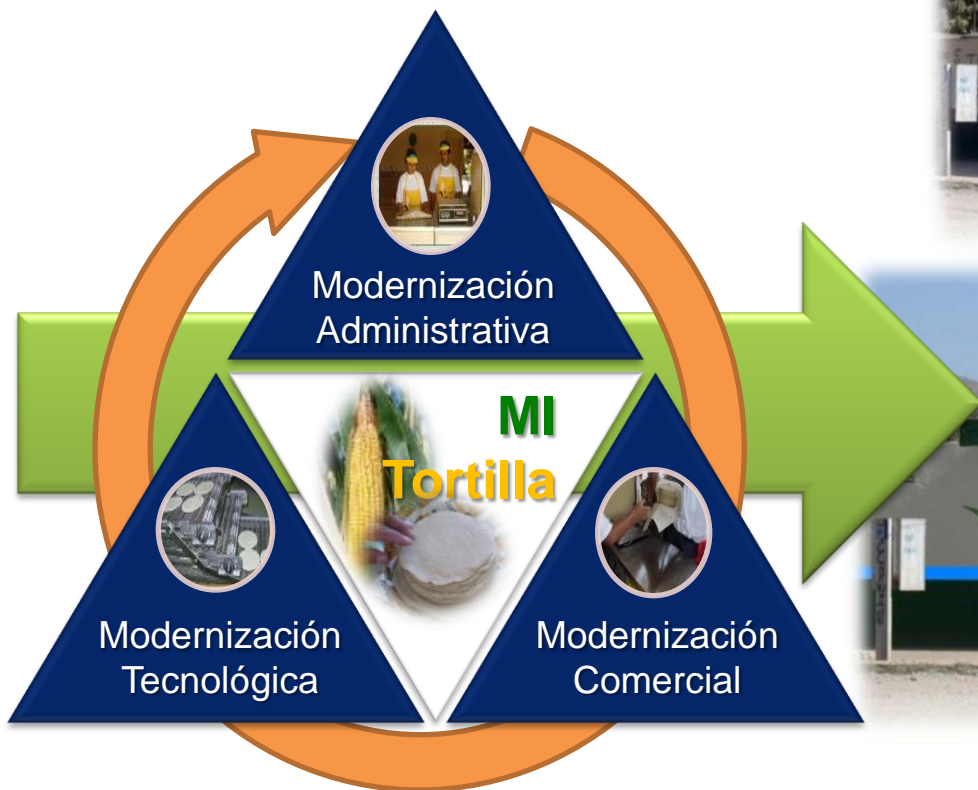
EMPRESAS  
TRACTORAS



GOBIERNO  
FEDERAL

SE

FONDO  
PYME



Vivir Mejor

# Centros México Emprende

*Soluciones en un solo lugar*



**GOBIERNO  
FEDERAL**

**SE**

FONDO  
**PYME.**



**Vivir Mejor**

- *Todo un Movimiento para la Competitividad de las PyMEs en México*

# Servicios



GOBIERNO FEDERAL

SE

FONDO PYME

Los Centros México  
Emprende facilitarán a  
las MIPYMES:

- Acceso a programas públicos y privados.
- Financiamiento
- Mayor competitividad.
- Adquisición de conocimientos y competencias.
- Un espacio propicio para el desarrollo de negocios.



Vivir Mejor

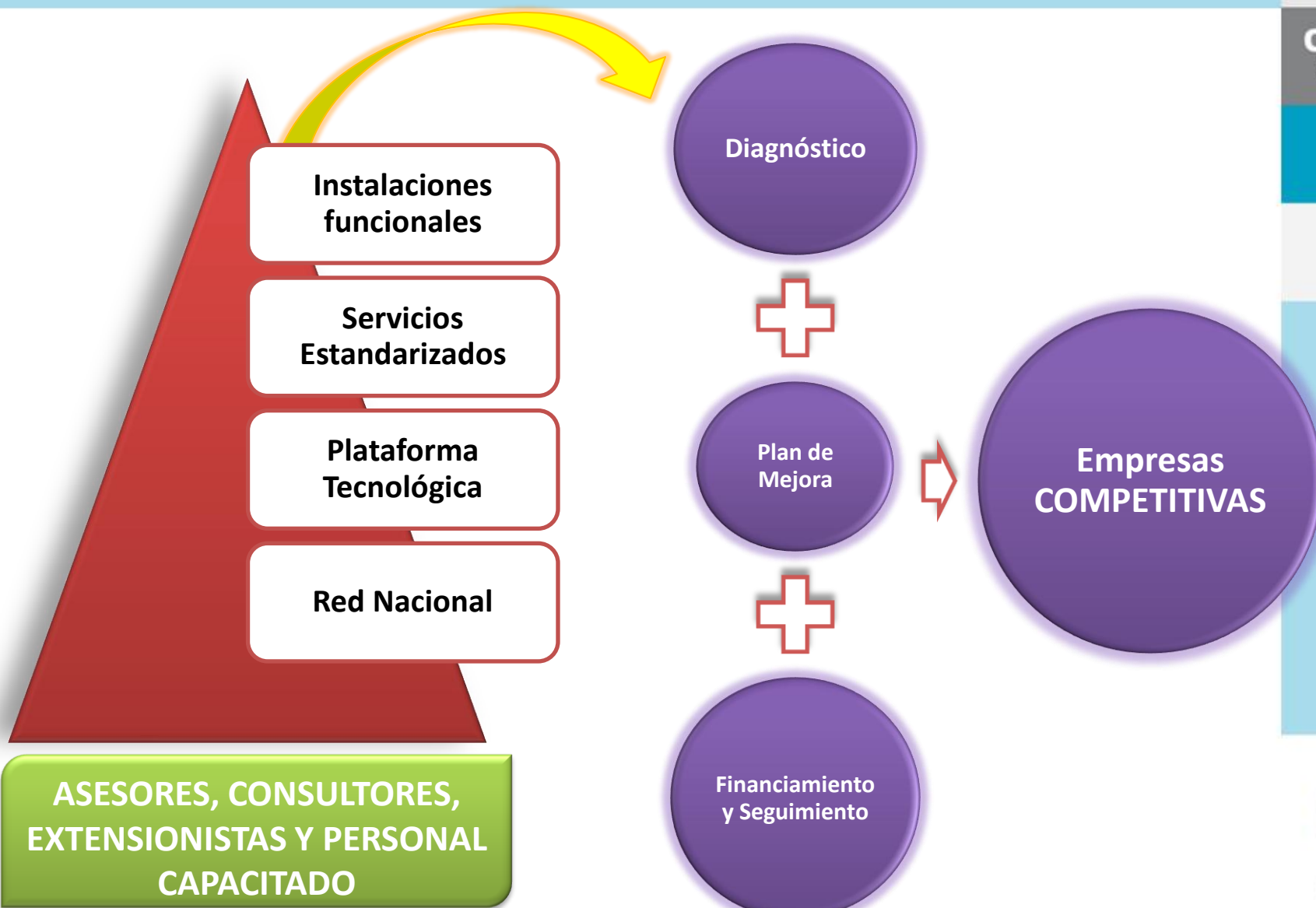
# Atención Integral



GOBIERNO FEDERAL

SE

FONDO PYME



Vivir Mejor



SE

# Asesoría Financiera PyME

El Programa de Asesoría PyME (antes Extensionismo) tiene por objetivo apoyar a los empresarios en sus gestiones para obtener el financiamiento más adecuado a sus necesidades a través de los siguientes servicios:



La Red de Asesores Financieros se encuentra vinculada a los Centros y Módulos México Emprende cuyo objetivo principal es el de otorgar servicios y apoyos públicos o privados para MIPyMES, de manera integral, accesible, ágil y oportuna, de acuerdo con su tamaño y potencial, en un solo lugar.

La coordinación de esfuerzos del Gobierno Federal y los Gobiernos Estatales ha permitido que estos servicios se ofrezcan sin costo para los empresarios.

MÉXICO  
emprende

# Programa Nacional de Empresas Gacela Innovación y Desarrollo Tecnológico



GOBIERNO  
FEDERAL

SE

FONDO  
PYME.

AGOSTO DEL 2011



# Aceleradora de Negocios Nacionales

## Definición del Programa

Programa que busca generar empresas gacela con mayor dinamismo en el crecimiento de ventas y la generación de empleos respecto del promedio, con capacidades de competir en los mercados internacionales y fortalecer el interno con estándares internacionales.

Los principales objetivos de la aceleración son:


- Desarrollar propiedad intelectual mexicana.
- Desarrollar nuevas oportunidades de negocios, aumentando sus ventas.
- Atraer inversión de capital ángel y de riesgo.
- Desarrollar una cadena de valor basada en México, como parte de una cadena de suministro integral y global que proporcione fuentes de trabajo de alta calidad en México.



GOBIERNO  
FEDERAL

SE

FONDO  
PYME

Una fotografía que muestra a tres personas (dos hombres y una mujer) en un entorno de oficina. Están vestidos con trajes profesionales y están interactuando; uno de los hombres parece estar estrechando la mano de otro. Hay computadoras y monitores en el fondo. A la izquierda de la imagen, se superpone un gráfico de líneas de colores vibrantes (rojo, naranja, amarillo, verde, azul) que sugiere movimiento o datos.

La aceleración incrementa la competitividad de las empresas, la captación de divisas y facilita el ingreso a nuevos mercados.

**26 aceleradoras**


# Programa de Aceleración Internacional de Empresas



# Sedes TechBA



Programa para constitución  
y/o fortalecimiento de:



# parques tecnológicos

33 parques tecnológicos

- *Todo un Movimiento para la Competitividad de las PyMEs en México*



**GOBIERNO  
FEDERAL**

**SE**

FONDO  
**PYME.**



**Vivir Mejor**



# Fondo de Innovación Tecnológica

- Estrategia de la Subsecretaría para la Pequeña y Mediana Empresa, en coordinación con el CONACYT, para subsidiar y apoyar la **creación de productos, servicios, procesos y estructuras organizacionales** que permitan la **innovación** en personas físicas con Actividad Empresarial o Micro, Pequeñas o Medianas Empresas (MIPyMEs).



# Áreas tecnológicas




GOBIERNO  
FEDERAL

SE

FONDO  
PYME.

- Agroalimentaria
- Biotecnología
- Multimedia y Tecnologías Móviles
- Nanotecnología
- Tecnologías de la Salud
- Tecnologías Limpias y Energías Renovables
- Sistemas de Manufactura Avanzada





# Modalidades



GOBIERNO  
FEDERAL

SE

FONDO  
PYME

- **Desarrollo de innovación tecnológica**

- Nuevos y/o mejores productos, procesos, servicios o materiales con contenido significativo de innovación

- **Creación y consolidación de grupos y/o centros de ingeniería, diseño, investigación y desarrollo tecnológico**

- Incorporación de especialistas y profesionistas con posgrado, como el equipamiento, instrumentación y demás recursos materiales de laboratorios y áreas de prueba

- **Integración de prospectos de negocios de base tecnológica**

- Dirigido a empresas de reciente creación para lograr que desarrollos científicos y/o tecnológicos probados y con claras ventajas competitivas en los entornos nacional e internacional, en escala piloto o en etapa pre comercial puedan concluir su fase pre comercial



Vivir Mejor

# Programa Nacional de Empresas Tractoras



GOBIERNO  
FEDERAL

SE

FONDO  
PYME

## Logros y Resultados 2007-2010

PDP

- Se apoyaron 24 proyectos con los que se brindó atención a 6,440 empresas y se generaron 729 empleos más 12,310 que se conservaron

Integratoras

- Se constituyeron 277 empresas integradoras que integraron a 5,087 empresas y permitieron la generación de 41,897 nuevos empleos



# Programa Nacional de Oferta Exportable

Logros y Resultados 2007-2010



GOBIERNO FEDERAL

SE

FONDO PYME

Centros PyMExporta

- Se cuenta con 24 centros Pymexporta, que han contribuido a que 2,496 empresas se iniciaran o se consolidaran en el proceso exportador por un monto de 767.7 millones de US dólares

Impulsoras

- Cuenta con 15 impulsoras de oferta exportable (Arizona, Chicago, Los Ángeles, Dallas y San Antonio en EUA; Toronto, Canadá; Valencia, España; Hamburgo, Alemania; Londres, Reino Unido; Hong Kong, Wenzhou y Shanghai, China; Colombia, Panamá y Guatemala) .Cuenta además con 8 puntos de venta (Costa Rica, El Salvador, Argentina, Colombia, Guatemala y 3 en España). Se atendieron 1,763 MIPYMES, de las cuales 547 lograron iniciar o consolidarse en el mercado internacional. El número de empleos conservados fue de 26,030 y los generados llegaron a 918.

SNOE

- Se asesoraron 54,934 MPYMES de las cuales 121 ya están en el proceso exportador, exportando 45.3 millones de dólares.

COMPEX

- Se atendieron 1,284 problemáticas de empresas exportadoras de México



Vivir Mejor

# Centros Pymexporta



GOBIERNO  
FEDERAL

SE

FONDO  
PYME

## Objetivo

- Organización que conjunta los esfuerzos del gobierno federal, estatal y municipal, así como la participación del sector privado y de las instituciones educativas para apoyar a las micro, pequeñas y medianas empresas interesadas en iniciar, incrementar o diversificar sus exportaciones.

## Servicios

- Capacitación y consultoría en el proceso de exportación
- Promoción en mercados internacionales.
- Asesoría aduanera.
- Información de mercados y regulaciones para la exportación
- Apoyo logístico y de gestión.
- Asesoría en tratados internacionales y acuerdos comerciales
- Asesoría personalizada y a la medida para cada empresa.



# FONDO PYME / Apoyos para la exportación



Apoyo para la exportación

**Fondo PYME**

Capacitación  
Consultoría

Planes de negocios

Investigación de mercados

Guías de negocios

Apoyos para elevar productividad de las pymes

Encuentros de negocio

Certificaciones internacionales

Adaptación de productos

Ferias y misiones internacionales

**GOBIERNO FEDERAL**

**SE**

**Empresas Tractoras**

**Desarrollo de la oferta exportable**



**Vivir Mejor**

• Todo un Movimiento por México

[www.fondopyme.gob.mx](http://www.fondopyme.gob.mx)

# Ferias y Misiones



Gobierno Federal

SE

FONDO PYME



Vivir Mejor

Pre-Regístrate **¡aquí!**

**EXPO México emprende**  
LOS ÁNGELES • 2011

19 al 21 de Agosto  
LOS ANGELES CONVENTION CENTER  
1201 South Figueroa St. Los Angeles, CA 90015  
ENTRADA GRATUITA

México

- INFORMACIÓN GENERAL
- EXPO
- CONFERENCIAS MAGISTRALES
- CONFERENCIAS Y TALLERES
- INFORMACIÓN DE LA SEDE
- ¿QUIÉRES SER PATROCINADOR?
- PRENSA

Primera Exposición para mexicanos en el extranjero que deseen emprender su Pequeña y/o Mediana Empresa en México